
 Onderstaand assortimentsoverzicht geeft een indruk van de mogelijkheden van GNS Nederland. Gezien de enorme diversiteit aan afmetingen is enkel melding gemaakt van leverbare uitvoeringen en drukgroepen. De producten zijn leverbaar in DIN en ASME / ANSI kwaliteiten en desgewenst met certificaat volgens EN10204, aanvullende PMI tests e.d..

Bent u benieuwd naar de mogelijkheden? Schroom niet om ons te benaderen. We staan u graag te woord en willen graag met u meedenken over uw materiaal-behoefte. Onze mogelijkheden zullen u verrassen.

 Below mentioned program overview gives an impression of the possibilities of GNS. Given the enormous diversity in dimensions there is only mention made of available models and pressure classes. The products are available in DIN and ASME / ANSI qualities and optionally with certificates according to EN 10204, additional PMI tests etc.




Are you curious about the possibilities? Do not hesitate to contact us. We are always willing to help and would like to think along with you about your material needs. Our options will surprise you.

Aluminium lasfittingen / Alu Schweißfittingen / Alu butt weld fittings

1: Vergelijkingstabel / Vergleichstabelle / comparison chart		Page
1.1	Buitenmaten inch / mm met schedule wanddikte afmetingen. Außenmaßen inch / mm mit Schedule Wandstärken Outside dimensions inch / mm with schedule wall thicknesses	2
2: Aluminium Lasfittingen / Aluminium Schweißfittingen / Aluminium Butt weld fittings		Page
2.1	Lasbochten gelast / naadloos, 3S (R=1,5D) / 2S (R=1,0xD) / 5S (R=2,5xD) / LR / SR Rohrbogen geschweißt / nahtlos, 3S (R=1,5D) / 2S (R=1,0xD) / 5S (R=2,5xD) / LR / SR Elbows welded / seamless, 3S (R=1,5D) / 2S (R=1,0xD) / 5S (R=2,5xD) / LR / SR	3
2.2	T- en Kruisstukken gelast / naadloos T- und Kreuzstücke geschweißt / nahtlos Tees and crosses welded / seamless	3
2.3	Lasverloopstukken gelast / naadloos, concentrisch / excentrisch Reduzierungs-stücke geschweißt / nahtlos, concentrisch / exzentrisch Reducers welded / seamless, concentric / eccentric	3
2.4	Boordringen, zadelstukken, inlasbochten, welding necks, stub-ends Vorschweißbördel , Sattelstützen, Einschweißbogen, Stub-ends Pipe collars, welding saddles, weld-in bends, long welding necks, stub-ends	3
2.5	Laskappen / bolle bodems Rohrkappen / Klöpferböden End caps	4



2 Aluminium Lasfittingen | Aluminium Schweißfittings | Aluminium butt weld fittings

- 2.1  Lasbochten gelast / naadloos, 3S (R=1,5D) / 2S (R=1,0xD) / 5S (R=2,5xD) / LR / SR
 Rohrbogen geschweißt / nahtlos, 3S (R=1,5D) / 2S (R=1,0xD) / 5S (R=2,5xD) / LR / SR
 Elbows welded / seamless, 3S (R=1,5D) / 2S (R=1,0xD) / 5S (R=2,5xD) / LR / SR






≈EN 10253-4
 ≈DIN 2605
 ≈ASME B361



≈EN 10253-4
 ≈DIN 2605
 ≈ASME B361



≈EN 10253-4
 ≈DIN 2605
 ≈ASME B361

- 2.2  T- en Kruisstukken gelast / naadloos
 T- und Kreuzstücke geschweißt / nahtlos
 Tees and crosses welded / seamless




≈EN 10253-4
 ≈DIN 2615
 ≈ASME B361



≈EN 10253-4
 ≈DIN 2615
 ≈ASME B361






≈EN 10253-4
 ≈DIN 2615
 ≈ASME B361



≈EN 10253-4
 ≈DIN 2615
 ≈ASME B361



≈EN 10253-4
 ≈DIN 2615
 ≈ASME B361




- 2.3  Lasverloopstukken gelast / naadloos, concentrisch / excentrisch
 Reduzierungsstücke geschweißt / nahtlos, konzentrisch / exzentrisch
 Reducers welded / seamless, concentric / eccentric



≈EN 10253-4
 ≈DIN 2616
 ≈ASME B361



≈EN 10253-4
 ≈DIN 2616
 ≈ASME B361

- 2.4  Boordringen, zadelstukken, inlasbochten, welding necks, stub-ends
 Vorschweißbördel, Sattelstützen, Einschweißbogen, Stub-ends
 Pipe collars, welding saddles, weld-in bends, long welding necks, stub-ends



EN 1092-1
 DIN 2642



≈DIN 2618
 ≈ASME B361






≈DIN 2619
 ≈ASME B361



≈ASME B361



2 Aluminium Lasfittingen | Aluminium Schweißfittings | Aluminium butt weld fittings

- 2.5  Laskappen / bolle bodems
 Klöpperböden/ Rohrkappen
 End caps

2.5.1



≈EN 10253
≈DIN 28011
≈ASME B16.9